

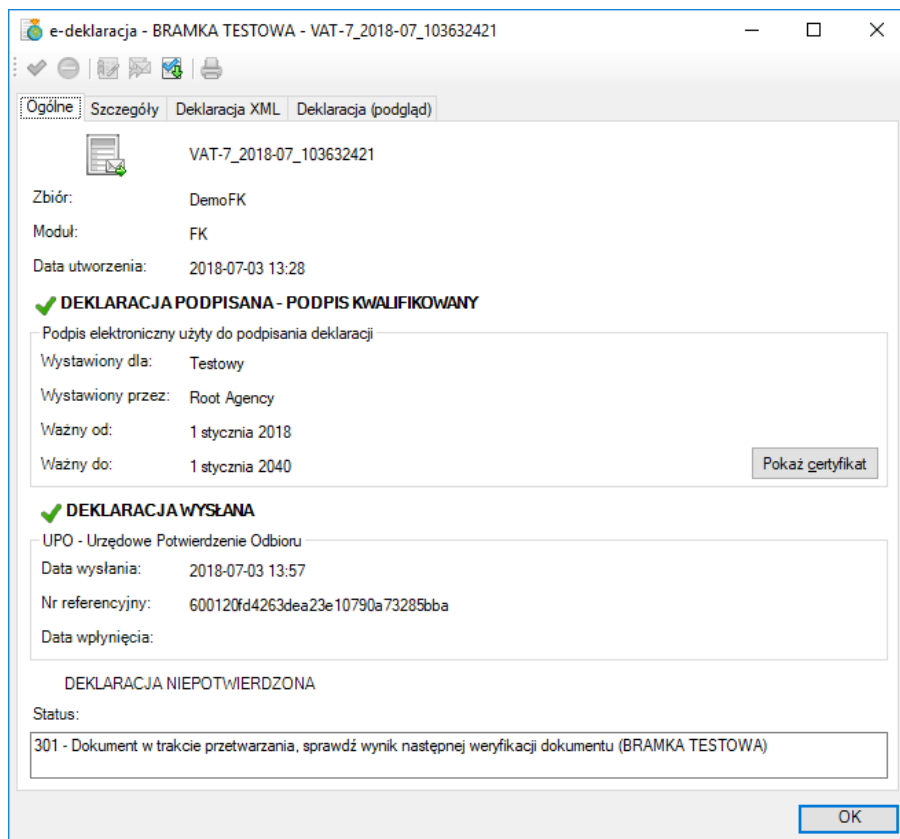
[FKP 2019, FKP 2018.a, MKP 2019, MKP 2018.a, EDK 2019, EDK 2018.a]

Zmiana zasad przesyłania e-deklaracji i plików JPK

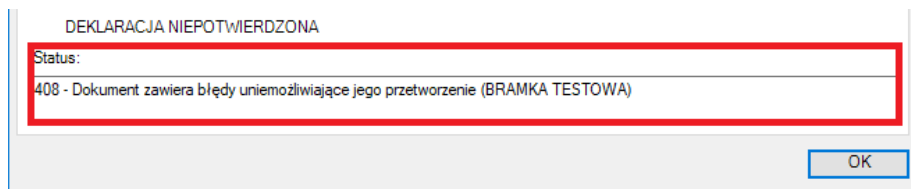
Problem:

Podczas pobierania UPO pojawia się poniższy komunikat błędu (przy czym sama operacja wysyłki e-deklaracji i plików JPK przebiega poprawnie).

Komunikat po wysłaniu deklaracji:



Komunikat po pobraniu UPO:



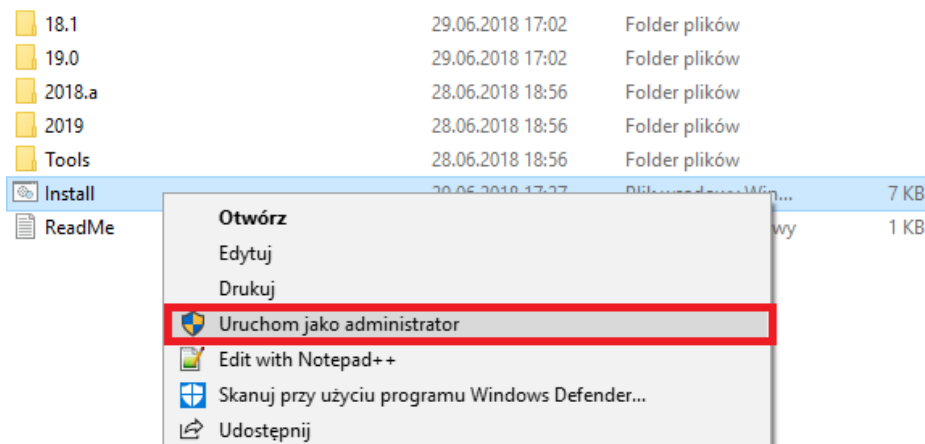
W związku z tym została przygotowana poprawka do programów:

- Sage Symfonia 2.0 e-Deklaracje 2019 i 2018.a

Instrukcja instalacji:

1. Pobierz **EDK TempFix.zip** dostępny do pobrania [tutaj](#).
2. Następnie wypakuj spakowany plik i umieść folder EDK Temp Fix na pulpicie.

3. Wejść do folderu i kliknij prawym przyciskiem myszy na pliku install.bat i wybierz „Uruchom jako administrator”



4. Po uruchomieniu pliku Install.bat pojawi się okno CMD i rozpocznie się proces aktualizacji.

```
C:\WINDOWS\System32\cmd.exe
-----
Instalacja aktualizacji systemu Sage Symfonia
-----
Wersja systemu Windows: 10.0 64BIT
-----
EDK 2018.a
Znaleziono EDK w wersji "2018.a" w katalogu "C:\Sage\Symfonia\EDK2018.a"
Aktualizacja została zainstalowana poprawnie
-----
EDK 2019
Znaleziono EDK w wersji "2019" w katalogu "C:\Sage\Symfonia\EDK2019"
Aktualizacja została zainstalowana poprawnie
-----
--- Zakonczono aktualizacje ---
-----
Nacisnij dowolny klawisz . . .
Press any key to continue . . .
```

5. W ostatnim komunikacie otrzymamy informację „Zakończono aktualizację”. Aktualizacja została zainstalowana. Proszę o wciśnięcie spacji.

Uwaga!
Rozwiązanie nie powinno być uruchamiane z dysku sieciowego.